

# Fashion Freaks



## MÖNSTERDELAR


BYXOR FÖR KVINNOR- LINNING & EXTRA DELAR

Så här sätter du ihop A4-bladen till ett helt mönsterark för linning och extra mönsterdelar.


Till höger ser du hur mönster till linningen ser ut. Här nedan ser du hur de extra mönsterdelarna ser ut.

Varje sida i den här pdf-filen innehåller en numrerad del av detta mönster.

Du sätter ihop dem genom att matcha 'kanthakarna' mot varandra.




Kom ihåg att skriva ut sidorna på A4-papper (210 x 297 mm) så att måtten på ditt mönster blir korrekta.

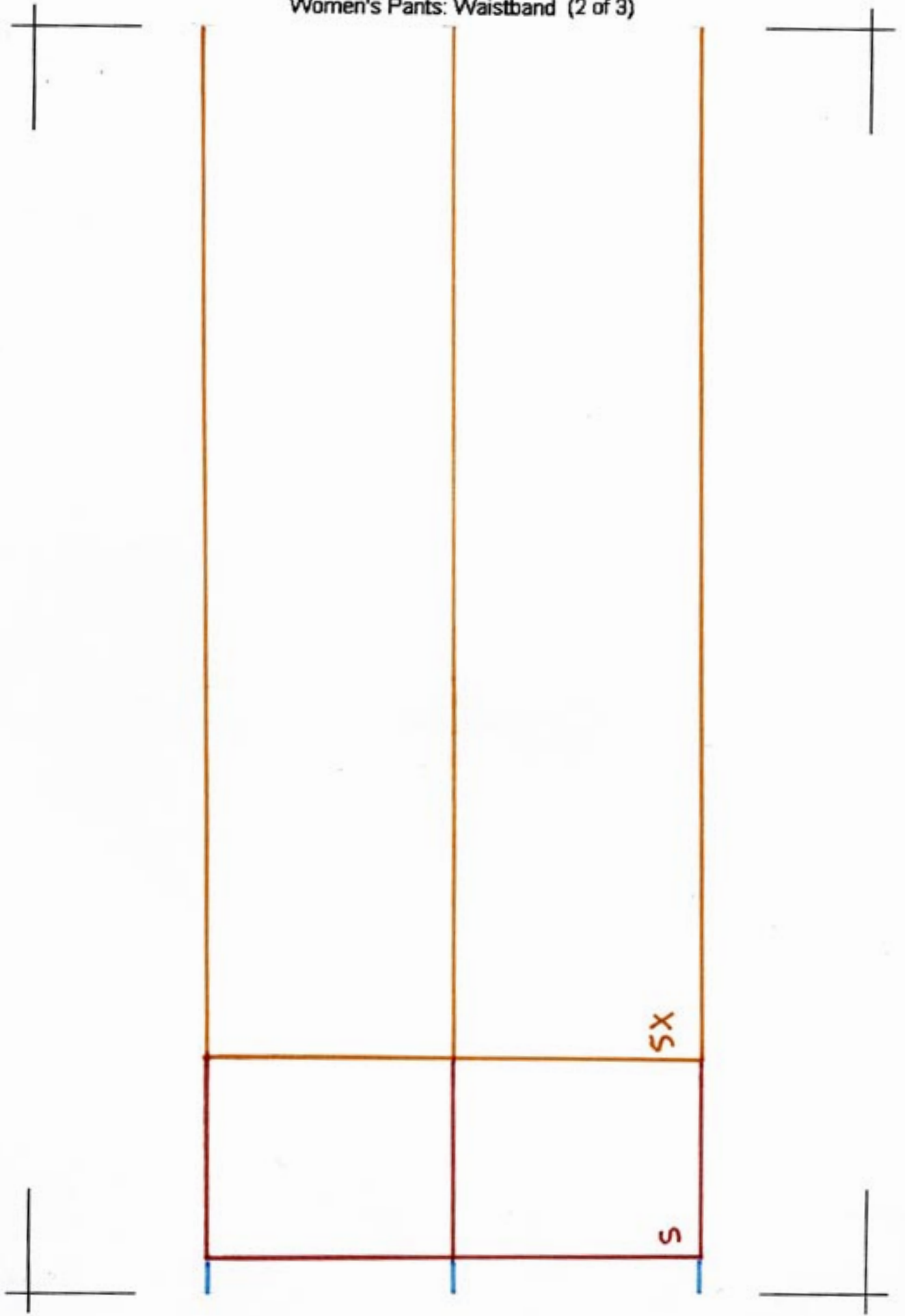


Mät avståndet mellan 'kanthakarna' för att vara säker att du får rätt storlek. Avståndet är (170 x 257 mm)

Women's Pants: Waistband (1 of 3)



Women's Pants: Waistband (2 of 3)




Women's Pants: Waistband (3 of 3)

		W
		L
		1X
		1XX



Women's Pants: Fly piece 1 (1 of 1)



Women's Pants: Fly piece 2 (1 of 1)

