

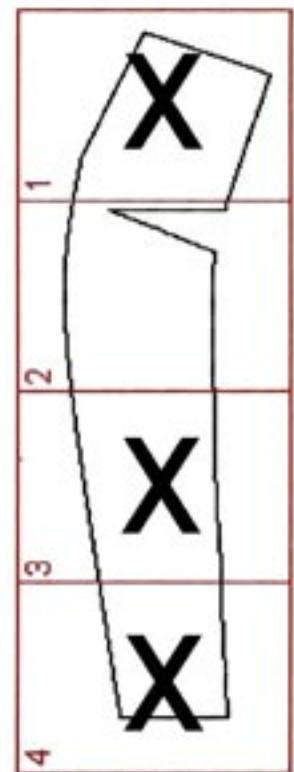
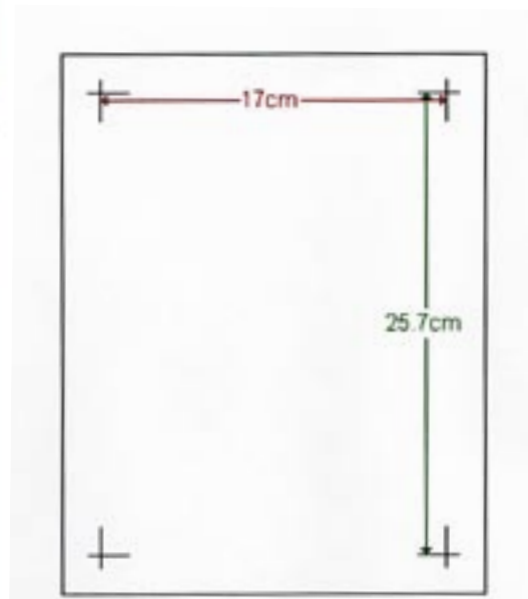
Fashion Freaks



MÖNSTERSIDA FÖR HÖGRE MIDJA BAKSTYCKE TILL KJOL I NON-STRETCH

För att sy en kjol med högre midja ska du byta ut mönstersida 2 i bakstyckets del 1.

Du finner den i den här pdf-filen.

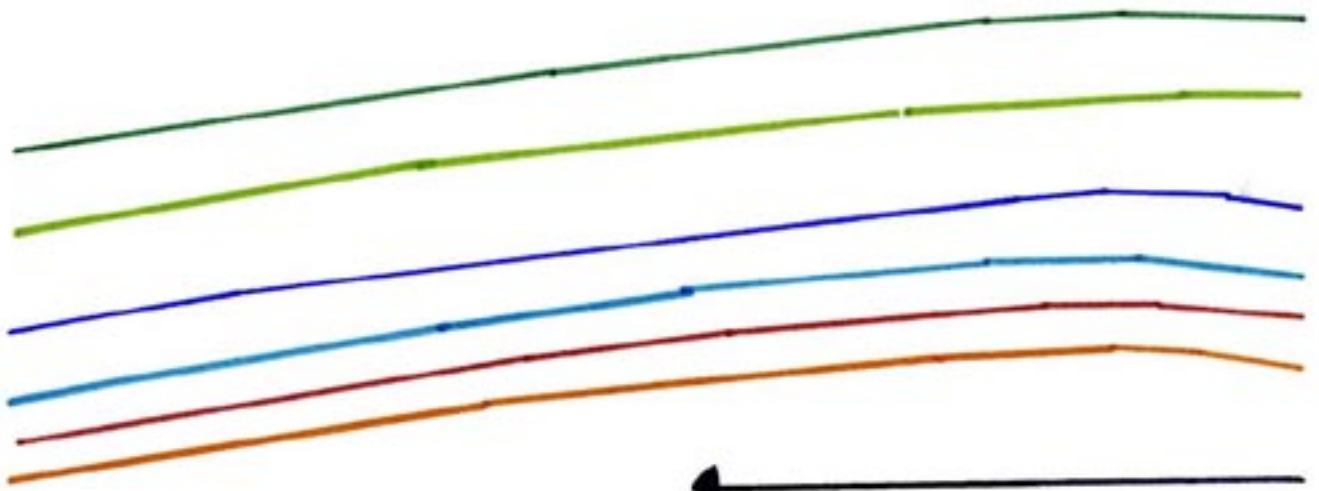


Divided Skirt
Back I

Glöm inte att skriva ut papprena i A4 storlek (210 x 297 mm) för att få rätt mått till den storlek.

Mät avståndet mellan 'kanthakarna' för att vara säker på att få rätt storlek på utskriften. Avståndet ska vara (170 x 257 mm)

Divided skirt back - piece I (2 of 4)



Run of fabric

